

బయోమెట్రిక్ లైవ్ సర్టిఫికేషన్ కొరకు విధానము

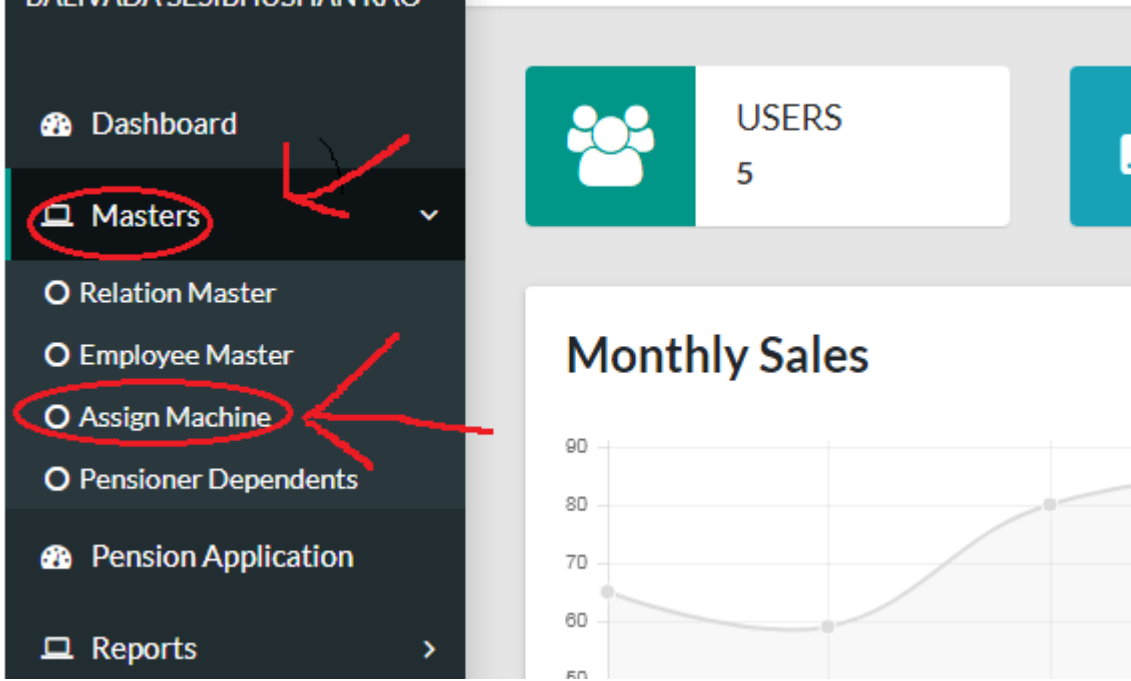
1. ముందుగా Finger-print మరియు మొఖం నమోదు చేసుకోవలెను (మొదటిసారి)

నమోదు విధానం

- మీ యొక్క PDO ఆఫీసర్ని కలవాలి
- మీ PDO ఆఫీసర్ సూచించిన రోజు న మీ వివరాలతో హాజరు కావాలి

PDO ఆఫీసర్ చేయవలసిన పనులు

- పెన్షనర్ను గుర్తించాలి
- పెన్షనర్ వివరములు చెక్ చేసుకోవాలి
- ఆఫీసర్ యొక్క user ID & Password తో బయోమెట్రిక్ Application లో లాగిన్ అవ్వాలి



- పైన చూపిన విధముగా Masters లో Assign Machine ఎంచుకోవాలి.
- మీ(ఆఫీసర్) ID Number సూచించిన ప్రాంతములో Enter చెయ్యండి.

సూచన : మీ ID Number Enter చెయ్యగానే మీ పేరు ప్రత్యక్షమవుతుంది

- కావలసిన బయోమెట్రిక్ మెషిన్ (మెషిన్లను) ఎంచుకోవాలి క్రింద చూపిన విధముగా

Assign Machines

Employee Name

Assign

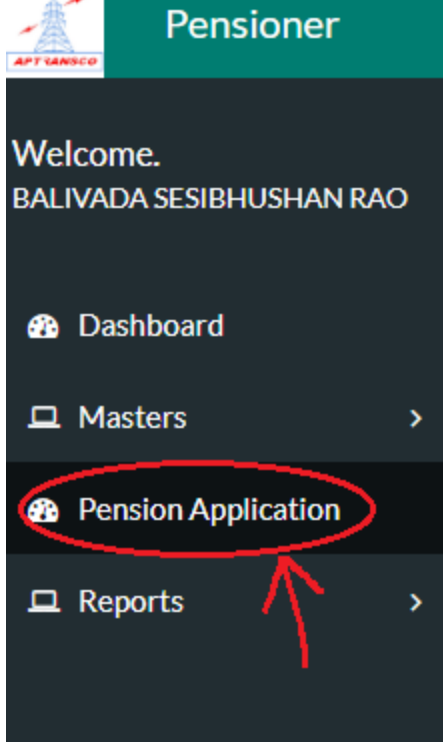
Clear

Close

<input type="checkbox"/>	Mach
<input type="checkbox"/>	220KV Dairy Farm VSKP
<input type="checkbox"/>	400 KV K.Kota
<input type="checkbox"/>	ADONI 132 KV SS
<input type="checkbox"/>	Ananthapur SE OMC
<input type="checkbox"/>	Ananthapuram 220 KV SS
<input type="checkbox"/>	AP CARBIDES 220 KV
<input type="checkbox"/>	Autonagar 132 KV SS



- ఇప్పుడు పెన్షనర్ అప్లికేషన్ ఎంచుకోవాలి క్రింద చూపిన విధముగా.



- పెన్షనర్ ID Number సూచించిన ప్రాంతములో Enter చెయ్యండి.

Pension Number

1.Pensioner Information :

Name Father's Name Mobile No

Email Date of Birth Native District

Present Portal Address

- press చెయ్యగానే పెన్షనర్ వివరములు ప్రత్యక్షమవుతుంది.
- పెన్షనర్ వివరములు చెక్ చేసుకోవాలి

సూచన : పెన్షనర్ పేరు సరిపోతే చాలు

- Select Machine ద్వారా మెషిన్ను ఎంచుకోవాలి, క్రింద చూపిన విధముగా.

- ఎంచుకోబడిన బయోమెట్రిక్ మెషిన్లో ఫింగర్ప్రింట్ మరియు మొఖం నమోదు చేసుకోవలెను
- [Enroll Bio-Metric](#) press చేయవలెను.

[Generate PDF](#) పెన్షనర్ వివరములు Printout తీసుకొని మార్పులు చేర్పులు కొరకు (పెన్షనర్) ఉపయోగించుకోవలెను

2. ప్రతి సంవత్సరం చేయవలసింది (లైఫ్ సర్టిఫికేట్ కోసం)

- రాష్ట్రం లో ఏ చోట నుండి అయినా లైఫ్ సర్టిఫికేట్ బయోమెట్రిక్ మెషిన్ ద్వారా నమోదుచేసుకోవచ్చును.
- ఇవి రెండు విధములు
 - a) Self SMS ద్వారా (పెన్షనర్ సొంత మొబైల్)
 - b) మీ ఫింగర్ప్రింట్ మరియు మొఖం నమోదు చేసిన మీ యొక్క PDO ఆఫీసర్ ద్వారా.

a) పెన్షనర్ సొంతంగా చేసుకో గలిగేది

SMS పంపి విధానం

< బయోమెట్రిక్ మెషిన్ ID > Space < పెన్షనర్ ID Number >

ఉదాహరణ : VS5 1053042

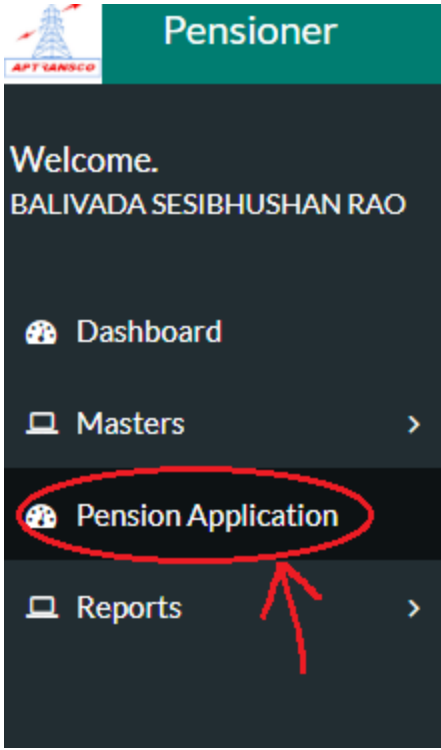
SMS పంపించవలసిన Number

8333992950

తదుపరి ఎంచుకున్న బయోమెట్రిక్ మెషిన్ లో ఫింగర్ప్రింట్ నమోదు చేసుకోవలెను (ప్రతి సంవత్సరం)

b) PDO ఆఫీసర్ ద్వారా చేసుకో గలిగేది

పెన్షనర్ కు కావలసిన బయోమెట్రిక్ మెషిన్ ఎంచుకోవాలి. PDO ఆఫీసర్ ఇప్పుడు పెన్షనర్ అప్లికేషన్ ఎంచుకోవాలి క్రింద చూపిన విధముగా.



పెన్షనర్ ID Number సూచించిన ప్రాంతములో Enter చెయ్యండి. press చెయ్యగానే

పెన్షనర్ వివరములు ప్రత్యక్షమవుతుంది. బయోమెట్రిక్ మెషిన్ ఎంచుకోవాలి తదుపరి

press చేయవలెను.

తదుపరి ఎంచుకున్న బయోమెట్రిక్ మెషిన్ లో ఫింగర్ప్రింట్ నమోదు చేసుకోవలెను (ప్రతి సంవత్సరం)